

Isabel 6

Een overzicht van de nieuwigheden in versie 1.9

Beste Isabel-gebruiker,

Isabel 6 versie 1.9 bevat heel wat nieuwigheden. Naast de correctie van bugs zijn er vooral verzoeken van klanten opgenomen. Wij willen met deze aanpassingen het dagelijks beheer van uw financiën nog efficiënter en aangenamer maken.

Hebt u vragen bij het gebruik van de Isabel 6-toepassing, kijk dan zeker op www.isabel.eu/support6. Het Isabel-team

Tabblad Verrichtingen:
weergave van het aantal geselecteerde items, aantal verrichtingen en het totaalbedrag

Rekeninginfo		Verrichtingen	Verzonden verrichtingen			
Actie	Omschrijving	Aant.	Totaal	Bank	Memodatum	Tijdstip creatie
<input type="checkbox"/>	Betaling van SOMARCO LUX AG 135-0812172-66 aan Ferruggia 135-0812171-65	1	150,00 USD	STG	30/08/09	24/08/09 8:39
<input checked="" type="checkbox"/>	Invoorderingsgroep: iouoiuoiyo	1	4,00 EUR	STG		29/07/09 11:18
<input checked="" type="checkbox"/>	Invoorderingsgroep: test 351654354	1	54.564,00 EUR	STG		29/07/09 11:16
<input checked="" type="checkbox"/>	TEST notifications 2	1	15,00 EUR	STG		20/07/09 9:06
<input checked="" type="checkbox"/>	Betalingsgroep: gdgdfgd	1	45,00 EUR	STG		09/07/09 9:38
<input checked="" type="checkbox"/>	Betaling van SOMARCO LUX AG 135-0812172-66 aan AUSTRIA AT61 1904 3002 3457 3201	1	10,00 EUR	STG		06/07/09 10:41
<input checked="" type="checkbox"/>	Geupload betalingsbestand: payload	3	42,00 EUR	STG		29/06/09 14:49
<input type="checkbox"/>	Betaling van SOMARCO LUX AG 135-0812172-66 aan COMPANY M 000000038897	1	20,00 EUR	STG		29/06/09 13:39
<input type="checkbox"/>	Betaling van SOMARCO LUX AG 135-0812172-66 aan Ferruggia 135-0812171-65	1	40,00 EUR	STG		24/06/09 13:22
<input type="checkbox"/>	ref					24/06/09 8:35
<input type="checkbox"/>	Bestand in vrij formaat van het type STG Specific Format geupload: m942suite.txt			STG		24/06/09 8:34
<input type="checkbox"/>	Bestand in vrij formaat van het type STG Specific Format geupload: ibs.90000004087234.1236766941506.txt			STG		24/06/09 8:34
<input type="checkbox"/>	Bestand in vrij formaat van het type STG Specific Format geupload: convert1.txt			STG		24/06/09 8:34
<input type="checkbox"/>	Bestand in vrij formaat van het type STG Specific Format geupload: f0229092_correct_extradata			STG		24/06/09 8:34
<input type="checkbox"/>	Bestand in vrij formaat van het type STG Specific Format geupload: docview.fni			STG		24/06/09 8:34
<input type="checkbox"/>	Bestand in vrij formaat van het type STG Specific Format geupload: executedtransactions.js			STG		24/06/09 8:34
<input type="checkbox"/>	logicalstatuses_actions.doc					24/06/09 8:34
<input type="checkbox"/>	Bestand in vrij formaat van het type STG Specific Format geupload: iban.txt			STG		24/06/09 8:34
<input type="checkbox"/>	Bestand in vrij formaat van het type STG Specific Format geupload: getbody2&what=m&mid=67439&is_in=y			STG		24/06/09 8:34
<input type="checkbox"/>	Bestand in vrij formaat van het type STG Specific Format geupload: intraday_design.txt			STG		24/06/09 8:34
Pagina 1 van 6 Geselecteerde items: 6 Aantal verrichtingen: 8 Totaalbedrag: 54.680,00 EUR						

Onderaan het scherm ziet u voortaan bij het tabblad Verrichtingen:

- Het aantal geselecteerde items
- Het totale aantal verrichtingen dat deze items bevatten. Het totale aantal verrichtingen wordt enkel weergegeven indien het gekend is (bijv. bij een opgeladen bestand in een vrij formaat is het mogelijk dat het aantal verrichtingen niet gekend is).

- Het totaalbedrag van de geselecteerde items. Dit totaalbedrag wordt enkel getoond als de geselecteerde items dezelfde munteenheid hebben. Anders wordt het niet getoond.

Tabblad Verrichtingen: delen van tegenpartijen krijgt verduidelijking

Om het onderscheid tussen een persoonlijke en gedeelde tegenpartij duidelijk te maken is er nu een extra tekst toegevoegd die het begrip 'Gedeeld' uitlegt.

Tegenpartijen waarvan u de gegevens hebt ingevoerd kunnen ook bekeken en gebruikt worden door andere gebruikers in uw Isabel 6-abonnement. Zo wint u tijd. Daarvoor moet u wel de toegangsrechten geven aan uw collega's in het abonnement om de tegenpartijen ook voor hen zichtbaar te maken. Vink daarom steeds 'Gedeeld' aan. Klik hier voor [meer informatie](#) hoe u deze optie automatisch op 'Gedeeld' kan zetten.

Rekeninginfo	Verrichtingen	Verzonden verrichtingen
Verrichtingen > Beheren van tegenpartijen > Tegenpartijen beheren > Tegenpartijen wijzigen		
Tegenpartij Alias <input type="text" value="Erasmus Universiteit"/> Land rekening <input type="text" value="NL - NEDERLAND"/>		Contactgegevens Naam <input type="text" value="Erasmus Universiteit Rot"/> Straat en nummer <input type="text" value="Campus Woudenstein -"/> Postcode <input type="text" value="3062 PA"/> Gemeente <input type="text" value="Rotterdam"/> Land <input type="text" value="NL - NEDERLAND"/> Telefoonnummer <input type="text" value="+31/010.408.1111"/> E-mail <input type="text"/>
Toegangsrechten tegenpartij <input type="radio"/> Persoonlijk <input checked="" type="radio"/> Gedeeld <input checked="" type="checkbox"/> ebanking contract A <input checked="" type="checkbox"/> ebanking contract B <input checked="" type="checkbox"/> ebanking contract C <div style="border: 1px solid red; padding: 5px; margin-top: 10px;"> De optie 'Gedeeld' laat toe tegenpartijen te delen die samen met iemand anders werden aangemaakt, door dezelfde banken te gebruiken. Als u er zeker van wilt zijn dat iedereen deze tegenpartijen kan beheren, moet u ze delen voor alle bovenstaande banken. </div>		

Tabblad Verrichtingen: de Europese domiciliëring of SEPA Direct Debit (SDD)

Naast de overschrijvingsformulieren worden ook de bestaande domiciliëringen op termijn vervangen door nieuwe Europese domiciliëringen in het kader van SEPA (= de eengemaakte Europese betaalruimte). De SEPA-domiciliëring zal pas na 1 november 2009 in gebruik genomen worden vanwege het complexe technische dossier. De huidige Belgische domiciliëring blijft bestaan tot en met 31 december 2011. Er is dus een overgangperiode waarin de nieuwe SEPA- en de huidige Belgische domiciliëring naast elkaar zullen bestaan.

Isabel 6 is al technisch klaar om het formaat van de SEPA-domiciliëringen te ondersteunen bij het opladen van bestanden. Neem contact op met uw bank voor meer informatie over de SEPA-domiciliëring.

Tabblad Rekeninginfo: Intraday-afschriften: datum wordt getoond

Intraday: saldo-informatie van 19:30 en verrichtingen van 19:30

Afschrift nr. 175 - Beginsaldo: 76,48 EUR - Datum: 23/06/09

<input type="checkbox"/>	Valutadatum	Ontvangstdatum/tijdstip	Beschrijving
<input type="checkbox"/>	23/06/09	23/06/09 18:00	Production179 73300221312
<input type="checkbox"/>	23/06/09	23/06/09 18:00	Maintenance178 00000004646
<input type="checkbox"/>	23/06/09	23/06/09 18:00	Direction177 73300221312
<input type="checkbox"/>	23/06/09	23/06/09 17:00	Production173 73300221312
<input type="checkbox"/>	23/06/09	23/06/09 17:00	Maintenance171 00000004646
<input type="checkbox"/>	23/06/09	23/06/09 17:00	Direction170 73300221312

Gebruikers die intraday afschriften krijgen van hun bank (=tussentijdse bestanden met de bewegingen op een rekening tot een bepaald tijdstip) kunnen nu in het scherm van de intraday-informatie ook zien op welk tijdstip de bank de rekeninginformatie heeft doorgestuurd in het bestand (voor zover hun bank deze functie ondersteunt).

De ontvangstdatum en tijd die getoond wordt is niet gelijk aan het tijdstip waarin het in Isabel 6 ontvangen is, maar is het tijdstip zoals vermeld in het rapporteringsbericht (MT942). In het geval de bank geen datum of tijd voorzien heeft, blijft het veld leeg.

Tabblad Rekeninginfo: meerdere afschriften per boekdag mogelijk

Vanaf versie 1.9 is het mogelijk om meer dan één afschrift te krijgen per boekdag met meerdere afschriftnummers. Dit is vooral belangrijk op het einde van de maand, bij de afsluiting van een kwartaal of een jaar waarin een eerste afschrift alle transacties van de dag bevat, en een tweede de afsluitingskosten en de interest.

In het geval er meerdere afschriften zijn voor eenzelfde boekingsdatum, zal de tabkaart Rekeninginfo het saldo tonen van het laatst ontvangen rekeningafschrift.


210-0000002-54 - BA used for MBS Saldo : 17/08/09 1.000,00 EUR Laatst beschikbaar : 1.000,00 EUR				
Geboekte informatie				21/07/09 - 27/07/09
<input type="checkbox"/>	Afschrift nr. ^	Boekingsdatum	Valutadatum	Beschrijving
<input type="checkbox"/>	1	27/07/09	27/07/09	Transaction 1
<input type="checkbox"/>	1	27/07/09	27/07/09	Transaction 2
	1			Bijgevoegde info weergeven
<input type="checkbox"/>	2	27/07/09	27/07/09	Transaction 3
<input type="checkbox"/>	2	27/07/09	27/07/09	Transaction 4
	2			Bijgevoegde info weergeven
<input type="checkbox"/>	3	27/07/09	27/07/09	Transaction 5
<input type="checkbox"/>	3	27/07/09	27/07/09	Transaction 6

Tabblad Rekeninginfo: een nieuwe pagina per afschrift

Bij het afdrukken werden vroeger meerdere afschriften op één pagina afgedrukt. Nu komt een nieuw afschrift steeds op een nieuwe pagina.

Tabblad Rekeninginfo: breedte van de kolom *Rekening* is uitgebreid

De kolom *Rekening* is uitgebreid tot 28 karakters zodat ook een Belgisch IBAN-nummer met de munteenheid op één lijn getoond kan worden.

Rekening	Rekeninghouder / Alias	Datum	Eindsaldo	Eindsaldo beschikbaar	Termij...	Datum intraday	Saldo intrada
STG 							
BE 18 1351 1100 1325 EUR		15/06/09	5.000,00 EUR				

De optionele module 'Isabel Go' is nu activeerbaar via het menu Intekenen op modules

De samenwerking tussen Isabel 6 en uw boekhoudpakket bespaart u heel wat tijd. Zeker als u Isabel Go gebruikt. Dit is een nieuwe service: een **ingebouwde Isabel-knop in het boekhoudpakket**. Zo moet u niet telkens meer overschakelen van uw boekhoudpakket naar Isabel 6 en omgekeerd.



Een klik op de **Isabel Go**-knop in uw boekhoudpakket volstaat om:

- klaarstaande betalingen vanuit uw boekhoudpakket door te sturen naar Isabel 6. De overige ondertekenaars worden dan per e-mail uitgenodigd om hun handtekening te zetten op de betaling(en) via hun eigen portable of pc. De betalingen vertrekken daarna naar de bank(en).
- bestanden met de gecodeerde dagafschriften (CODA) van uw bank(en) via Isabel 6 op te halen in uw boekhoudpakket.

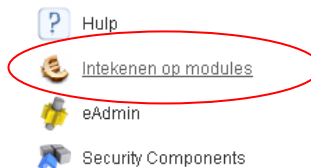
Gedaan met de manuele behandeling van betaalbestanden. U maakt tijd vrij voor belangrijker zaken.

Hier vindt u een overzicht van alle gecertificeerde boekhoudpakketten die Isabel Go ondersteunen in het boekhoudpakket in combinatie met Isabel 6: <http://www.isabel.be/support6/nl-BE/partners/swp.php>

Als u met een boekhoudpakket werkt of een ERP-pakket, dan moet u deze optionele module zeker overwegen. Spreek erover met de leverancier van uw boekhoudpakket en vraag naar **Isabel Go**.


Als uw boekhoudpakket klaar is voor Isabel Go, activeer dan de optionele module Isabel Go als volgt:

1. Start Isabel 6 op.
2. Klik in het welkomstscherf op de knop **Intekenen op modules**.



3. Vink **Isabel Go** aan en klik op **Opslaan**. Onderteken vervolgens uw bestelling.

IBS6 Admin Ordering Application - Microsoft Internet Explorer



Gebruiksvergoeding	5.24	EUR / maand
Bankit		
<input type="radio"/> Standard Module	12.69	EUR / maand
<input checked="" type="checkbox"/> Domiciliatie	10.57	EUR / maand
<input checked="" type="checkbox"/> MultiSign	10.57	EUR / maand
<input checked="" type="checkbox"/> Download bank files	8.46	EUR / maand
<input checked="" type="checkbox"/> Upload cheque & various files	2.11	EUR / maand
<input checked="" type="checkbox"/> Isabel Go	10.57	EUR / maand
<input type="radio"/> Signing Module	5.29	EUR / maand
<hr/>		
Totaalprijs:	60.21	EUR / maand
Prijs per gebruiker en per maand (excl. BTW)		
In deze prijs zijn geen andere kosten inbegrepen, zoals posttarieven		
Modulen worden 30 minuten na tekenen geactiveerd		

Standard Module
Standard Module

Domiciliatie
Domiciliatie

MultiSign
MultiSign

Download bank files
Download bank files

Upload cheque & various files
Upload cheque & various files

Isabel Go
Isabel Go

Opmerking:

Als u vroeger al bestanden uitwisselde tussen uw boekhoudpakket en Isabel 6 en nu problemen ondervindt met Isabel Go nadat de nieuwe versie 1.9 online is gebracht, ga dan als volgt te werk:

1. Start Isabel 6 op en klik op de knop **Intekenen op modules**.
2. Vink **Isabel Go** aan en klik op **Opslaan**. Onderteken vervolgens uw bestelling.

Mocht u nog vragen hebben, dan kunt u ook altijd terecht bij de leverancier van uw boekhoudpakket.