

# Isabel 6

## Een overzicht van de nieuwigheden in 1.6

Beste Isabel-gebruiker,

We stellen u graag versie 1.6 van de Isabel 6-toepassing voor. U vindt hier de belangrijkste wijzigingen van deze versie op functioneel en ergonomisch gebied.

### Isabel 6 compatibel met besturingssysteem Windows Vista (32-bit versie)

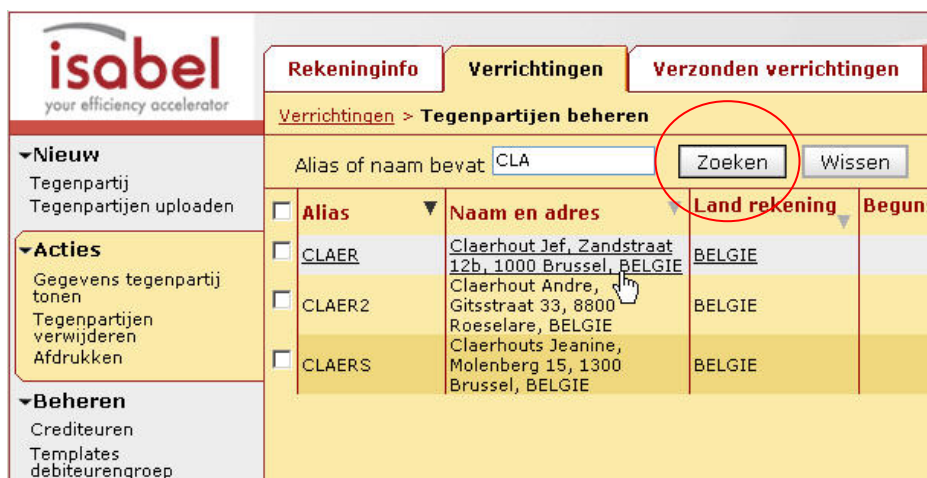
Er is een nieuwe versie van de Isabel-beveiligingscomponenten beschikbaar. Met deze nieuwe versie kunt u Isabel 6, naast Windows XP en Windows 2000, ook draaien op het **besturingssysteem Windows Vista (32-bitversie)**.

Wij raden u aan om met de laatste versie van de Isabel 6-beveiligingscomponenten te werken. Deze nieuwste versie van de beveiligingscomponenten laat u bijvoorbeeld ook toe om automatisch de 'Isabel tegenpartijen omzettingstool' te installeren en zo gemakkelijker uw begunstigden over te zetten van Isabel Business Suite 5.0 naar Isabel 6 (zie ook p. 2).

Als u Isabel 6 opstart, vindt u bovenaan in de balk op de portaal-site de tekstaanduiding of u al dan niet met de laatste versie van de Isabel-beveiligingscomponenten werkt. U kunt een upgrade uitvoeren door op de hyperlink te klikken in de tekst. Of u kunt terecht op [www.isabel.eu/support6/nl-BE/download.php](http://www.isabel.eu/support6/nl-BE/download.php) waar u de beveiligingscomponenten kunt downloaden.

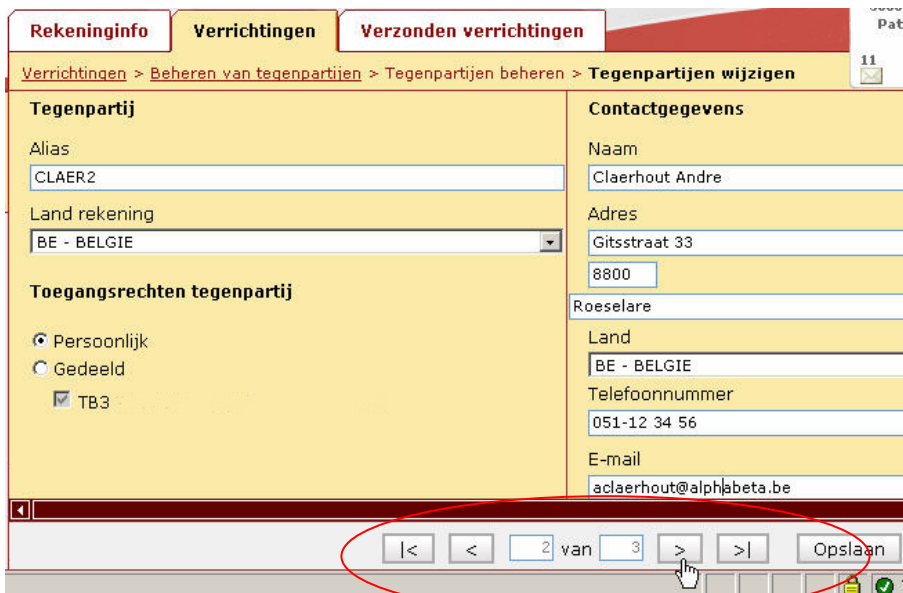


### Het beheer van uw tegenpartijen wordt eenvoudiger



Alias	Naam en adres	Land rekening	Begun:
<input type="checkbox"/> CLAER	Claerhout Jef, Zandstraat 12b, 1000 Brussel, BELGIE	BELGIE	
<input type="checkbox"/> CLAER2	Claerhout Andre, Gitsstraat 33, 8800 Roeselare, BELGIE	BELGIE	
<input type="checkbox"/> CLAERS	Claerhouts Jeanine, Molenberg 15, 1300 Brussel, BELGIE	BELGIE	

In uw overzichtslijst van al uw tegenpartijen kunt u nu snel de juiste naam of namen terugvinden met de nieuwe **zoekfunctie**. Dit is bijzonder handig als u heel wat tegenpartijen hebt en snel een van uw tegenpartijen wilt aanpassen of in detail wilt bekijken. Via de **Zoeken-knop** zoekt u op naam of op alias. U kunt ook gemakkelijk navigeren in uw zoekresultaten.



Rekeninginfo | Verrichtingen | Verzonden verrichtingen

Verrichtingen > Beheren van tegenpartijen > Tegenpartijen beheren > Tegenpartijen wijzigen

**Tegenpartij**

Alias: CLAER2

Land rekening: BE - BELGIE

**Toegangsrechten tegenpartij**

Persoonlijk  
 Gedeeld  
 TB3

**Contactgegevens**

Naam: Claerhout Andre

Adres: Gitsstraat 33, 8800 Roeselare

Land: BE - BELGIE

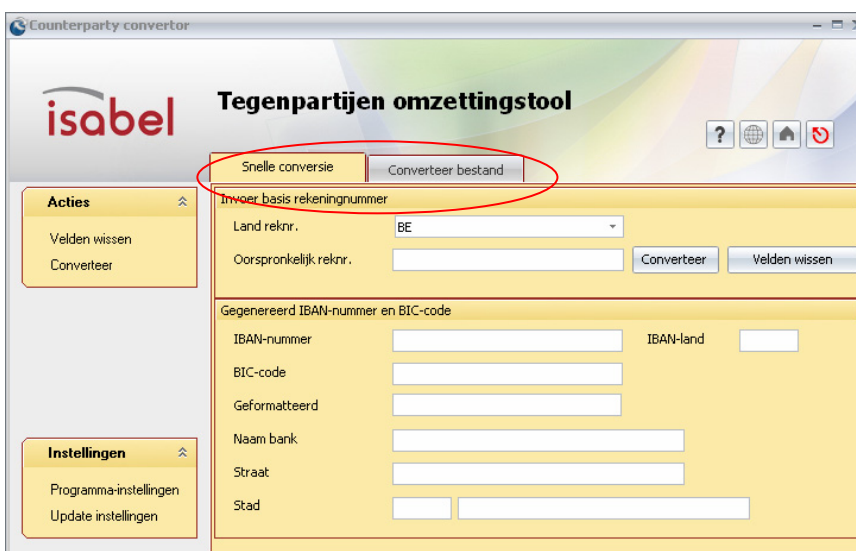
Telefoonnummer: 051-12 34 56

E-mail: aclaerhout@alphabeta.be

Navigation: |< < 2 van 3 > >| Opslaan

◀ U kunt nu vlot navigeren in de contactgegevens van uw verschillende tegenpartijen door de enkele of dubbele pijltjestoetsen te gebruiken die zijn toegevoegd naast de Opslaan-knop. Via de knoppen gaat u snel naar uw volgende tegenpartij zonder telkens terug te moeten keren naar de overzichtslijst.

## Handige SEPA-hulp: de Isabel tegenpartijen omzettingstool (Counterparty converter)



Counterparty converter

isabel Tegenpartijen omzettingstool

Snelle conversie | Converteer bestand

**Acties**

Velden wissen  
Converteer

**Invoer basis rekeningnummer**

Land reknr.: BE

Oorspronkelijk reknr.: [input] Converteer Velden wissen

**Generereerd IBAN-nummer en BIC-code**

IBAN-nummer: [input] IBAN-Hand: [input]

BIC-code: [input]

Geformatteerd: [input]

Naam bank: [input]

Straat: [input]

Stad: [input]

**Instellingen**

Programma-instellingen  
Update instellingen

Met de eengemaakte Europese betaalruimte (SEPA) zal uw onderneming zeker nood hebben aan een programma dat de conversie van bestaande rekeningnummers verzorgt naar de SEPA-normen. SEPA vereist namelijk het gebruik van een IBAN-formaat (internationaal bankrekeningnummer – International Bank Account Number) en BIC-nummer (bank identificatienummer – Bank Identifier Code).

De 'Tegenpartijen omzettingstool' biedt u de mogelijkheid om de **rekeningnummers van uw begunstigen met Belgische rekeningnummers om te zetten naar IBAN-formaat.**

Wat doet de Isabel Tegenpartijen omzettingstool precies?

1. Snelle conversie: u geeft één Belgisch rekeningnummer in en het programma zet dit onmiddellijk om naar het IBAN-formaat.
2. Bestand converteren: u converteert het volledig bestand met uw rekeningnummers van uw begunstigen uit Isabel Business Suite 5.0 naar Isabel 6 in IBAN-formaat of u zet uw rekeningnummers uit uw extern boekhoud- of ERP-pakket over naar Isabel 6.

Opgelet: Hou er wel rekening mee dat de conversie enkel geldt voor Belgische rekeningnummers. Andere rekeningnummers worden overgezet maar niet omgezet in IBAN-formaat.

## Hoe de Tegenpartijen omzettingstool installeren en gebruiken?

1. Als u met de laatste versie van de Isabel-beveiligingscomponenten werkt, dan hebt u al automatisch het programma 'Isabel tegenpartijen omzettingstool' geïnstalleerd (zie blz. 1 voor meer uitleg). Anders kunt u de Isabel tegenpartijen omzettingstool downloaden via <http://www.isabel.eu/support6/nl-BE/download.php> . Op deze plaats vindt u ook de installatiehandleiding. Na de installatie start u het programma op via de knop **Start – Programs – Isabel Services – Isabel Tegenpartijen omzettingstool**.
2. Ga als volgt te werk als u al uw begunstigten wilt overzetten van Isabel Business Suite 5.0 naar Isabel 6:
  - a. *U gebruikt Isabel 6 op dezelfde pc waar Isabel Business Suite 5.0 op draait:* klik [hier](#) voor de te volgen werkwijze.
  - b. *U werkt met Isabel 6 op een andere pc dan de pc waar Isabel Business Suite 5.0 op draait of u wilt begunstigten overzetten uit een boekhoudpakket of andere externe toepassing:* klik [hier](#) voor de te volgen werkwijze.

Opmerking: Als u snel één Belgisch rekeningnummer wilt omzetten naar het IBAN-formaat, start dan het programma op via de knop **Start – Programs – Isabel Services – Isabel Tegenpartijen omzettingstool**. Klik op de tabkaart **Snelle conversie** en vul uw gegevens in.

In geval van vragen bij het gebruik van de Isabel 6-toepassing, kunt u altijd terecht op [www.isabel.eu/support6](http://www.isabel.eu/support6). Wij wensen u veel succes met Isabel 6!

Het Isabel-team