

WELKOM IN DE WERELD VAN ISABEL 6!

Bedankt dat u voor **Isabel 6** hebt gekozen.

Als financiële professional wil u uw tijd zo goed mogelijk gebruiken. Isabel 6 verhoogt de efficiëntie van uw financiële waardeketen - van factuur tot betaling - door het elimineren van repetitieve manuele taken. Zo maakt u tijd vrij voor meer comfort, efficiëntie en toegevoegde waarde.

Samenwerken

- Meerdere gebruikers kunnen begunstigen, verrichtingen en rekeninginfo delen. Handig bij ziekte, file, vakantie of werkpiek.
- Delegeren in vertrouwen. Het voorbereidende werk wordt gedelegeerd maar handtekenen blijft voorbehouden voor de mandatarissen.
- Mandatarissen worden per email uitgenodigd om bij te tekenen. Snel en eenvoudig, zonder heen-en-weer geloop.

Efficiënt werken

- Onmiddellijk en overal beschikbaar van op het internet. Geen cd's en steeds de recentste versie. Geen zorgen in geval van een probleem of een gestolen pc. Uw gegevens zijn centraal bij Isabel beschikbaar.
- Iedere gebruiker werkt op zijn pc of portable, waar hij zich ook bevindt.
- Met Isabel Go, de Isabel-knop in uw boekhoudpakket, wisselt u rechtstreeks betalingen en rekeninginfo uit. Gedaan met het eindeloos overtypen van gegevens.

Controle behouden

- Alle verrichtingen op al uw rekeningen bij al uw banken op één scherm.
- SEPA, nationale en internationale overschrijvingen. Beheer van domiciliëringen.
- Rapporten in PDF en importeren in Excel.
- Opvolgen wie een verrichting heeft ingevoerd, getekend en verstuurd.

Wij wensen u alvast veel succes met Isabel 6!

Tom Verrept

Senior Go To Market Manager

VAN DE ONDERTEKENING VAN HET CONTRACT TOT HET EERSTE GEBRUIK

STAP
1

AANVRAAG & CONTRACT

Wanneer u dit leest, heeft u in principe reeds uw Isabel-contract ondertekend bij uw voorkeursbank en beschikt u over uw Isabel Secure Signing Card en uw brief met tijdelijk paswoord. Is dit niet zo, neem dan contact met de Isabel Helpdesk: 02 404 03 35 (op werkdagen tussen 08u00 en 18u00).

STAP
2

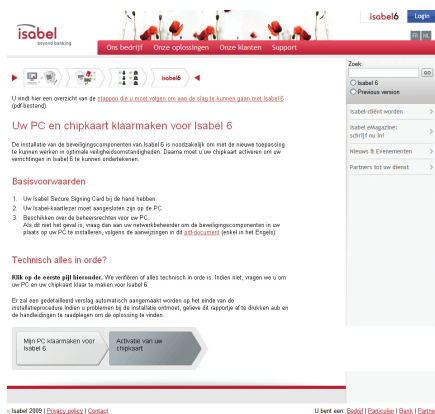
BEVEILIGING & ACTIVATIE

U moet uw nieuwe Isabel 6 kaart eenmalig activeren. Tijdens de activatie moet u het tijdelijke paswoord ingeven dat u per brief ontvangen heeft en vervangen door uw persoonlijk paswoord. Onthoud dit persoonlijk paswoord goed!

U dient te beschikken over de beheersrechten over uw pc en uw Isabel-kaartlezer moet aangesloten zijn op uw pc. Ingeval van twijfel doet u best beroep op de netwerk- of pc-beheerder van uw bedrijf.

Ga naar www.isabel.eu/start.

Klik op de pijl 'Mijn PC klaarmaken voor Isabel 6' om de beveiligingscomponenten te installeren en uw Isabel 6 chipkaart te activeren.



Zodra uw Isabel-kaart geactiveerd is, gaat u naar www.isabel.eu.

Klik in de rechterbovenhoek op 'Login'. Plaats uw kaart in de lezer, geef uw persoonlijk paswoord in en druk op enter. U komt op het Isabel 6 'Welkomsscherm'.

Klik in de rechterkolom op 'Intekenen op modules'. Vink de modules en opties aan die u wenst te gebruiken.

Opgelet! U kunt Isabel 6 niet gebruiken indien u niets aanvinkt.



U kunt uw keuze te allen tijde wijzigen (toevoegen of schrappen). Deze activatie geldt enkel voor u, andere gebruikers binnen uw abonnement dienen hun eigen modules en opties aan te vinken.

Isabel Standard Module

met als opties:

- **MultiSign** - Vereenvoudigt het werken met meerdere gebruikers:
 - Delen van begunstigen en groepen van debiteuren
 - Lijst van mogelijke ondertekenaars bekijken
 - Uitnodigen van ondertekenaars per email
 - Veranderen van ondertekenaars op dezelfde pc
- **Exporteren rekeninginfo naar boekhoudpakket** - Exporteren van bestanden met rekeninginfo (CODA, MT940, ...) bestemd voor verwerking door boekhoudsoftware.
- **Isabel Go** - Betalingen en rekeninginfo met één muisklik uitwisselen tussen Isabel en uw boekhoudpakket. Isabel Go is beschikbaar bij gecertificeerde partners. De lijst vindt u op www.isabel.eu/partners6.
- **Ingeven en importeren van domiciliëringen** - Ingeven en sturen van

domiciliëringen naar uw bank zodat uw klanten worden gedebiteerd.

- **Importeren van cheques en andere bankbestanden** - Sturen van speciale bestanden naar uw bank.
- **Isabel Offline Reporting** - Al uw financiële transacties in één handige en snelle rapporteringstool.

Isabel Signing Module

- Voor gebruikers die enkel verrichtingen moeten kunnen raadplegen of verrichtingen ondertekenen die door andere gebruikers zijn voorbereid. Andere functies zijn voor hen niet toegankelijk.

Ondertekenaars kunnen werken vanop hun eigen pc en vanop afstand. Daarvoor hebben ze enkel een kaartlezer nodig. Bestel nu een extra kaartlezer via www.isabel.eu/support6.

Een volledige omschrijving van de modules vindt u terug in de Gebruikersgids op www.isabel.eu/support6.

Nadat u uw keuze gemaakt hebt, sluit u de applicatie en **wacht u 30 minuten** zodat uw aanpassingen verwerkt worden. Tijdens deze wachttijd kan u Isabel 6 nog niet gebruiken. Dit is het ideale moment om de handleiding 'Isabel 6 Startersgids' te raadplegen op www.isabel.eu/support6 en de demo's te bekijken op www.isabel.eu/demo. Na 30 minuten kunt u aan de slag met Isabel 6.

Indien u overstapt van Isabel Business Suite 5.0 naar Isabel 6, bewaar dan uw kaart die u toegang geeft tot de versie 5.0 op een veilige plaats.

STAP
3

ABONNEMENT BEHEREN


Om gebruikers, rekeningen of banken toe te voegen in Isabel 6 gaat u naar: www.isabel.eu/manage. U zult nadien een contract ondertekenen met de betrokken banken die de bijkomende rekeningen en gebruikers zullen activeren in uw abonnement.

isabel
beyond banking

STAP 4

ISABEL 6 GEBRUIKEN

Surf naar: www.isabel.eu. Klik in de rechterbovenhoek op "Login". Plaats uw kaart in de lezer, geef uw persoonlijk paswoord in en druk op enter. U komt nu opnieuw op het "Welkomsscherm".



Links onder het Bankit-logo vindt u één of meerdere profielen waarmee u de rekeningen van uw bedrijf zult beheren. Via het Zoomit-logo zult u in de toekomst uw facturen kunnen raadplegen.

Klik op het logo van **Bankit** om toegang te krijgen tot uw rekeningen.

» Isabel 6 Bankit


Op deze pagina vindt u de 3 navigatietabs.



- **Rekeninginfo** - geeft een overzicht van de rekeningstanden bij al uw banken
- **Verrichtingen** - verrichtingen ingeven of opladen
- **Verzonden verrichtingen** - geeft een overzicht van de status van uw verrichtingen eens ze verzonden zijn naar uw Bank.

Elke tab is herkenbaar aan zijn specifieke kleur. Telkens u van tab verandert wordt de linkernavigatiebalk automatisch aangepast. Zo hebt u steeds toegang tot de beschikbare functies.

Meer informatie over hoe u door Isabel 6 surft en de beschikbare functies vindt u in de gebruikersgids op www.isabel.eu/support6.



REKENINGINFO

Deze pagina toont u de rekeningstanden bij al uw banken. Via de linkernavigatiebalk kunt u meer detail weergeven, zoeken en rapporten opmaken.



VERRICHTINGEN

In het scherm "Verrichtingen" maakt u betalingen aan zoals nationale betalingen, internationale betalingen en Europese betalingen.

Nieuw

Welke 'wizard' voor welke overschrijvingen?

- **SEPA- en niet-SEPA-betalingswizard:** voor Europese en internationale overschrijvingen met IBAN (internationaal bankrekeningnummer) of BBAN (geformatteerd bankrekeningnummer) of vrij formaat en BIC-code (bank identificatiecode) of naam van de bank. SEPA betaling voor betalingen in EUR binnen de ééngemaakte Europese betaalruimte. Niet-SEPA-betaling voor internationale betalingen in EUR en niet-EUR munten.
- **Internationale betaling:** deze veelzijdige assistent kan alle betalingen aan, maar is vooral bedoeld voor uw internationale betalingen in EUR en niet-EUR munten.
- **Binnenlandse betaling:** voor niet-SEPA overschrijvingen in EUR van een Belgische rekening naar een andere Belgische rekening.

Beheren

Hier kunt u begunstigden, crediteuren en aliassen beheren.

» Uw facturen in Zoomit

Klik op het logo **Zoomit** om toegang te krijgen tot de digitale facturen en documenten die u ontvangen hebt van leveranciers en zenders.

Ook uw facturen van Isabel NV (voor het Isabel 6-abonnement) staan in **Zoomit**. Uw eventuele Isabel-factuur voor uw Isabel Business Suite 5.0-abonnement blijft u gewoon verder elektronisch ontvangen in Isabel Business Suite 5.0, niet in Isabel 6.

» Mijn gegevens overnemen uit Isabel Business Suite 5.0

Na de overstap van Isabel Business Suite 5.0 naar Isabel 6 moet u expliciet vragen uw Isabel Business Suite 5.0 abonnement stop te zetten.

U kan Isabel Business Suite 5.0 als back-up gebruiken. Bewaar uw kaart die u toegang geeft tot de versie 5.0 op een veilige plaats.

Tegenpartijen Omzettingstool

Met de Tegenpartijen Omzettingstool kan u gemakkelijk uw bewaarde begunstigden uit Isabel Business Suite 5.0 kopiëren naar Isabel 6. Bovendien kunt u de rekeningnummers van uw Belgische begunstigden omzetten naar IBAN- en BIC-formaat. Zo bent u klaar voor het aanmaken van SEPA-betalingen. U kunt de tool downloaden op www.isabel.eu/support6.

Isabel Offline Reporting

Al uw financiële transacties in één handige en snelle rapporteringstool. **Isabel Offline Reporting** biedt u de mogelijkheid om:

- uw historiek uit Isabel Business Suite 5.0 te kopiëren
- regelmatig uw rekeninginfo uit Isabel 6 te synchroniseren (optie)
- snelle, uitgebreide zoekingen en rapporteringen te maken

Isabel Offline Reporting kan gratis gedownload worden via www.isabel.eu en klik op Downloadzone.

Isabel 5 Invoice Exporter

Via de Isabel 5 Invoice Exporter kan u uw verzonden en ontvangen facturen exporteren. Zo kan u ze blijven consulteren op lange termijn en zonder de Isabel Business Suite 5.0 installatie.

De Isabel 5 Invoice Exporter kan gratis gedownload worden via www.isabel.eu en klik op Downloadzone.

ASSISTENTIE NODIG?

- **Installatie en configuratie van Isabel 6**
De professionele Isabel **Installation Partners** helpen u Isabel 6 snel en optimaal in te zetten, zowel bij een upgrade als bij een nieuwe installatie. Surf naar www.isabel.eu/partners6
- **Tijdens de overstap van Isabel Business Suite 5.0 naar Isabel 6**
U vindt uitgebreide informatie betreffende de migratie van Isabel Business Suite 5.0 naar Isabel 6 op www.isabel.eu/migrate/help.
- **Tijdens het gebruik van Isabel 6**
Op ieder Isabel 6 scherm vindt u een contextuele help door te klikken op het icoon in de rechterbovenhoek van elke pagina.

- **Isabel 6 support**
Op www.isabel.eu/support6 vindt u alle handleidingen terug voor online raadpleging of voor afdruk, een krachtige zoekmachine en de status van de Isabel-diensten.
- **Betaalbestanden en rekeninginfo uitwisselen tussen uw boekhoudsoftware en Isabel 6**
De professionele Isabel **Software Partners** helpen u om het herhaalde manuele overtypen van betalingen en rekeninginfo te vermijden. Zo maakt u tijd vrij voor taken met hogere toegevoegde waarde. Surf naar www.isabel.eu/partners6.
- **Demonstraties en opleidingen**
Raadpleeg de demo's op de website via www.isabel.eu/demo. Op www.isabel.eu vindt u vakbeurzen en seminars waar u

Isabel-medewerkers kan ontmoeten. **Volg een opleiding** bij een professionele lesgever. Surf naar www.isabel.eu/partners6.

Tips & Tricks

Ga naar www.isabel.eu en schrijf u in op onze maandelijkse nieuwsbrief van Isabel 6 met leerrijke tips & tricks!

U vindt uw antwoord niet terug?

Voor vragen over het gebruik van Isabel 6 of voor administratieve vragen kunt u terecht op 02 404 03 35; voor technische vragen kunt u terecht op 02 406 40 00 (op werkdagen tussen 08u00 en 18u00).

