

Isabel 6

Aperçu des nouveautés dans la version 1.6

Cher utilisateur Isabel,

Nous avons le plaisir de vous présenter la version 1.6 d'Isabel 6. Voici un aperçu des principaux changements fonctionnels et ergonomiques apportés à cette version.

Isabel 6 est compatible avec le système d'exploitation Windows Vista (version 32 bits)

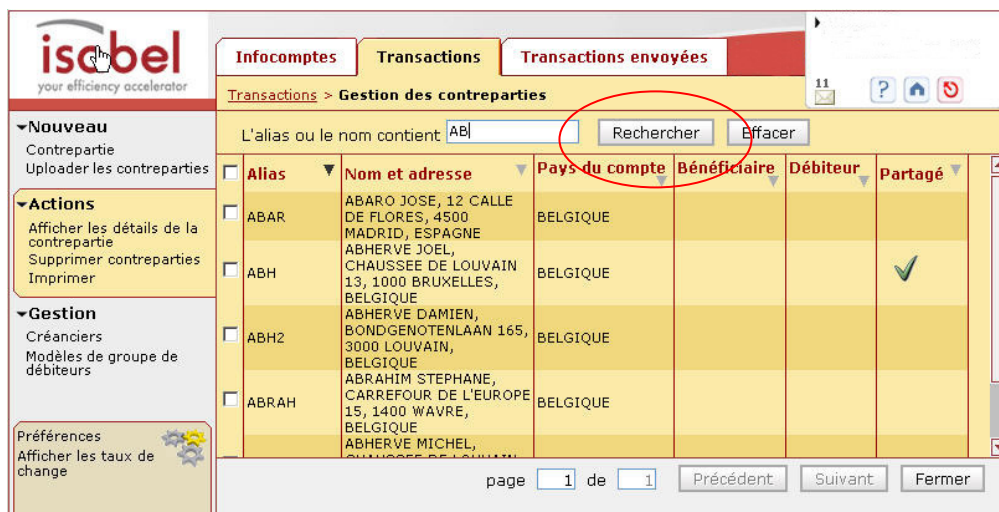
Une nouvelle version des Composants de Sécurité d'Isabel est disponible. Avec cette nouvelle version, Isabel 6 peut tourner non seulement sous le système d'exploitation Windows XP et Windows 2000, mais aussi sous **Windows Vista (version 32 bits)**.

Nous vous recommandons de travailler avec la toute dernière version des Composants de sécurité d'Isabel 6 qui vous permet, par exemple, d'installer automatiquement l'outil de conversion des contreparties Isabel et de transférer ainsi plus facilement vos bénéficiaires d'Isabel Business Suite 5.0 vers Isabel 6 (voir également p. 2).

Lorsque vous démarrez Isabel 6, vous verrez apparaître dans la barre au dessus du portail, un texte vous indiquant si vous travaillez ou non avec la dernière version des Composants de sécurité Isabel. Pour effectuer une mise à jour de ces composants, il vous suffit de cliquer sur l'hyperlien dans ce texte. Ou rendez-vous sur <http://www.isabel.eu/support6/fr-BE/download.php> où vous pourrez également télécharger les Composants de sécurité.



Simplification de la gestion de vos contreparties

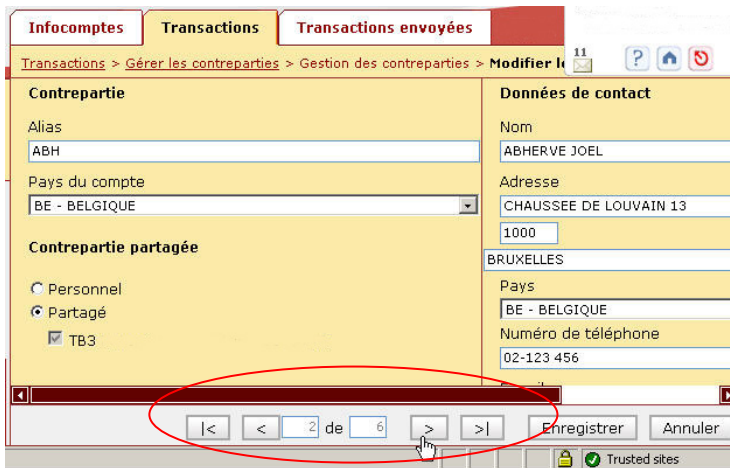


The screenshot shows the 'Gestion des contreparties' screen in Isabel 6. A search bar is visible with the text "L'alias ou le nom contient" and the value "AB". The "Rechercher" button is circled in red. Below the search bar is a table of counterparties with columns: Alias, Nom et adresse, Pays du compte, Bénéficiaire, Débitur, and Partagé. The table contains several entries, including ABAR, ABH, ABH2, and ABRAH.

Alias	Nom et adresse	Pays du compte	Bénéficiaire	Débitur	Partagé
ABAR	ABARO JOSE, 12 CALLE DE FLORES, 4500 MADRID, ESPAGNE	BELGIQUE			
ABH	ABHERVE JOEL, CHAUSSEE DE LOUVAIN 13, 1000 BRUXELLES, BELGIQUE	BELGIQUE			✓
ABH2	ABHERVE DAMIEN, BONDGENOTENLAAN 165, 3000 LOUVAIN, BELGIQUE	BELGIQUE			
ABRAH	ABRAHIM STEPHANE, CARREFOUR DE L'EUROPE 15, 1400 WAVRE, BELGIQUE	BELGIQUE			
	ABHERVE MICHEL, ...				

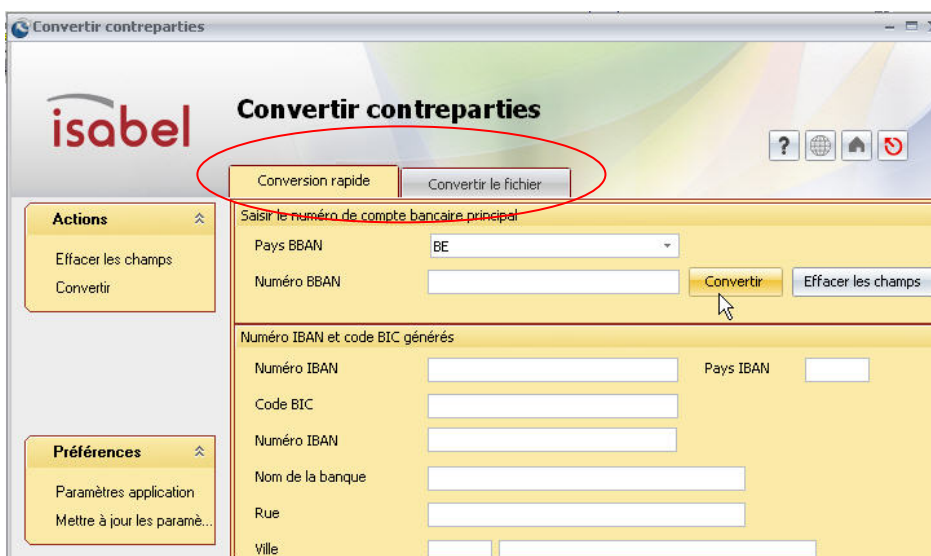
◀ Dans la liste récapitulative de toutes vos contreparties, vous retrouvez rapidement les bonnes entreprises grâce à la nouvelle fonction de recherche. Le bouton **Rechercher** vous permet d'effectuer une recherche par nom ou par alias. Vous pouvez naviguer aisément dans vos

résultats de recherche sans devoir retourner constamment à la liste de vos contreparties. Cette fonction est très pratique si vous avez beaucoup de contreparties.



Si vous désirez consulter les détails d'une contrepartie, vous pouvez **naviguer aisément** en utilisant les touches fléchées simples ou doubles à côté du bouton Enregistrer. Ces boutons vous permettent de passer rapidement à la contrepartie suivante sans devoir chaque fois revenir à la liste, comme c'était le cas auparavant.

Aide SEPA: outil de conversion des contreparties Isabel (Counterparty converter)



Dans l'espace de paiement unique européen (SEPA), votre entreprise aura certainement besoin d'un programme capable d'assurer la conversion des numéros de compte existants vers les normes SEPA. Le SEPA exige en effet l'emploi d'un format IBAN (numéro de compte bancaire international) et d'un code BIC (numéro d'identification bancaire).

L'outil 'Convertir contreparties' vous offre la possibilité de **convertir les numéros de comptes belges de vos bénéficiaires au format IBAN.**

Que pouvez-vous faire exactement avec l'outil Convertir Contreparties ?

1. Conversion rapide : conversion rapide de n'importe quel numéro de compte belge en format IBAN.
2. Convertir des fichiers : vous convertissez tout le fichier contenant les numéros de comptes de vos bénéficiaires d'Isabel Business Suite 5.0 vers Isabel 6 au format IBAN ou vous exportez vos numéros de compte de votre programme de comptabilité ou d'ERP externe vers Isabel 6.

Attention : n'oubliez pas que cette conversion ne s'applique qu'aux numéros de compte belges. Les autres numéros de compte sont transférés mais non convertis au format IBAN.

Comment installer et utiliser l'outil de conversion des contreparties?

1. Si vous travaillez avec la dernière version des Composants de sécurité Isabel, l'outil 'Isabel Convertir Contreparties' est déjà installé automatiquement (voir page 1 pour plus d'infos). Si ce n'est pas le cas, vous pouvez télécharger cet outil sur www.isabel.eu/support6/fr-BE/download.php. Ce site contient aussi un manuel d'installation. Une fois l'installation terminée, démarrez l'outil en cliquant sur **Start – Programs – Isabel Services – Isabel Convertir Contreparties**.
2. Procédez comme suit si vous désirez transférer vos bénéficiaires d'Isabel Business Suite 5.0 vers Isabel 6:
 - a. *Si vous utilisez Isabel 6 sur le même PC qu'Isabel Business Suite 5.0*: cliquez [ici](#) et suivez la procédure.
 - b. *Si Isabel 6 est installé sur un autre PC qu'Isabel Business Suite 5.0 ou si vous désirez transférer vos bénéficiaires à partir d'un programme de comptabilité ou d'une autre application externe* : cliquez [ici](#) et suivez la procédure.

Remarque: si vous voulez convertir rapidement un numéro de compte belge au format IBAN, démarrez le programme en cliquant sur **Start – Programs – Isabel Services – Isabel Convertir Contreparties**. Cliquez ensuite sur l'onglet **Conversion rapide** et complétez les données.

Si vous avez des questions concernant l'emploi de l'application Isabel 6, consultez nos pages Support sur le site www.isabel.eu/support6. Bon travail avec Isabel 6 !

L'équipe Isabel